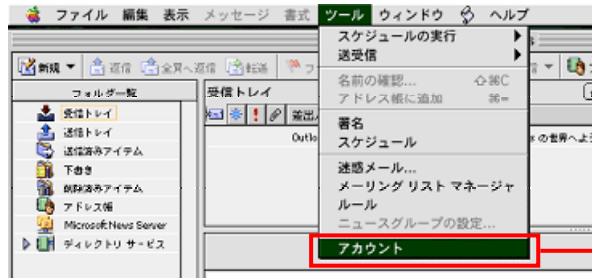

サブミッションポート(587)対応
SMTP認証による「メール送信サーバ」設定マニュアル

Mac Outlook Express 5

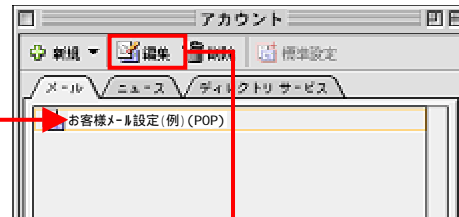
コスモメディア株式会社
2007.8.29

Mac Outlook Express 5

「ツール」メニューから「アカウント」を選択します。

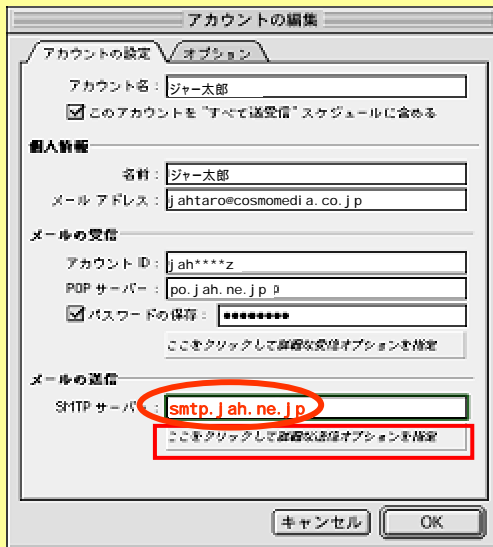


ご利用中のアカウントが表示されますので、変更するアカウントを選択し「編集」をクリックします。



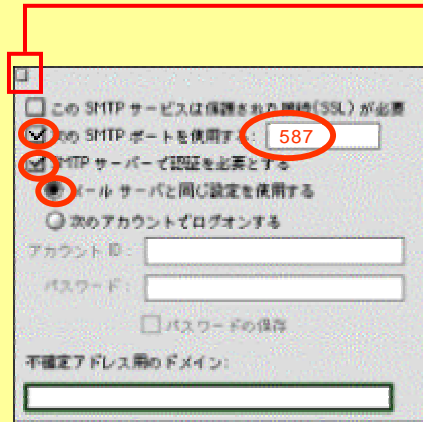
変更箇所は、こちらだけです

「SMTPサーバ」を、「smtp.jah.ne.jp」に変更
「ここをクリックして詳細設定オプション設定」
ボタンをクリックします。



「次のSMTPポートを使用する」の をクリックし、 の状態にし、「587」と入力します。

「SMTPサーバで認証を必要とする」の を
クリックし、 の状態にします。
「メールサーバと同じ設定を使用する」をチェック。



を押し、前の画面に戻り、「OK」を
クリックして、設定は終了です。